

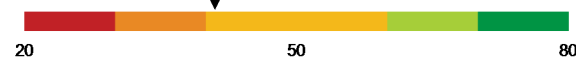
Promedio de rendimiento académico

El **promedio de rendimiento académico** representa el promedio de las puntuaciones en las pruebas de conocimiento de Español, Matemáticas e Inglés.

PROMEDIO DE RENDIMIENTO ACADÉMICO

41

41



50



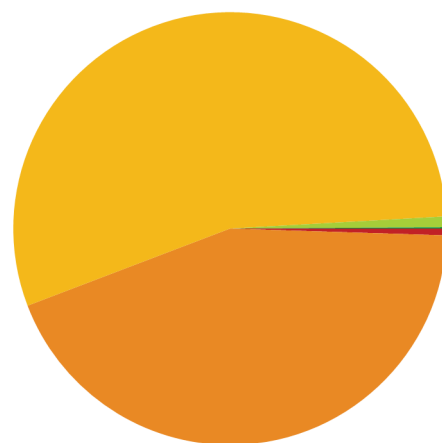
■ MUY BAJO ■ BAJO ■ PROMEDIO ■ ALTO ■ MUY ALTO

* Basado en el promedio de las puntuaciones del año anterior en las pruebas de PIENSE I administradas en América Latina y Puerto Rico.

Puntuación	Frecuencia	Percentil
80	0	-
75-79	0	-
70-74	2	99
65-69	8	99
60-64	23	99
55-59	115	98
50-54	325	93
45-49	769	82
40-44	1335	59
35-39	1487	29
30-34	568	6
25-29	18	1
20-24	0	-
Examinados	4650	
Promedio	41	
Mediana	40	
Desviación estándar	6	
Puntuación mínima	28	
Puntuación máxima	72	

Los resultados comparativos presentados en este informe fueron calculados tomando en consideración el grupo de examinados en América Latina y Puerto Rico durante el periodo de 1 de enero de 2021 a 31 de diciembre de 2021. La representatividad, similitud o diversidad de las características de los examinados en cada país son aspectos que impactan los resultados. Las comparaciones entre los resultados agregados de su institución con el promedio del total de los examinados en América Latina y Puerto Rico deben tomar en cuenta los aspectos previamente discutidos y otras circunstancias contextuales relevantes a su institución.

PORCENTAJE (%) POR NIVEL



%	Nivel
0.1 %	MUY ALTO (70-80)
0.8 %	ALTO (60-69)
54.9 %	PROMEDIO (40-59)
43.7 %	BAJO (30-39)
0.5 %	MUY BAJO (20-29)

Nota: Debido al redondeo, la suma de los porcentajes puede que no sea igual a 100 %.

Recomendaciones generales:

- Analice las puntuaciones de las distintas pruebas y subpartes para detectar las áreas de fortaleza y de mejoramiento de sus estudiantes.
- Compare los resultados de las pruebas y subpartes con las calificaciones que obtienen sus estudiantes en las distintas asignaturas. Si observa alguna discrepancia, investigue las posibles causas.
- Prepare planes de acción para proveer la ayuda necesaria a los estudiantes, de modo que estos alcancen un nivel de ejecución adecuado.

PIENSE I

Resumen de resultados

SEJ - Técnicas

Total de examinados: 4751

Código: 5517

País: México

Fecha de examen: noviembre de 2022

Grado: 08

Grupo: ---

PIENSE es un programa de medición diseñado para evaluar las habilidades cognitivas y los conocimientos de los estudiantes en las materias de Español, Matemáticas e Inglés. El informe de resultados que se incluye contiene las puntuaciones en la prueba de PIENSE. Las puntuaciones se informan en una escala que se extiende desde una puntuación mínima de 20 hasta un máximo de 80 puntos. La escala tiene un promedio de 50 puntos y una desviación estándar de 10.

PROMEDIO DE HABILIDAD COGNOSCITIVA

45

45



51

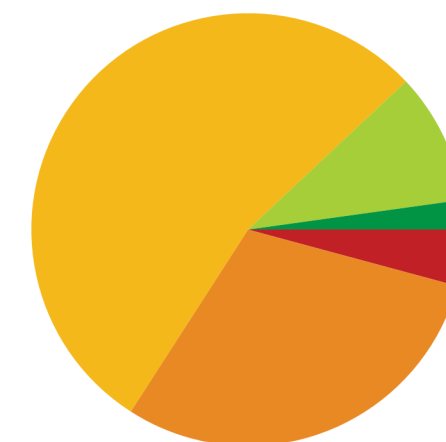


■ MUY BAJO ■ BAJO ■ PROMEDIO ■ ALTO ■ MUY ALTO

* Basado en el promedio de las puntuaciones del año anterior en las pruebas de PIENSE I administradas en América Latina y Puerto Rico.

Puntuación	Frecuencia	Percentil
80	3	99
75-79	21	99
70-74	81	99
65-69	162	96
60-64	304	91
55-59	258	85
50-54	564	77
45-49	778	62
40-44	960	44
35-39	889	25
30-34	530	10
25-29	179	2
20-24	22	1
Examinados	4751	
Promedio	45	
Mediana	44	
Desviación estándar	11	
Puntuación mínima	20	
Puntuación máxima	80	

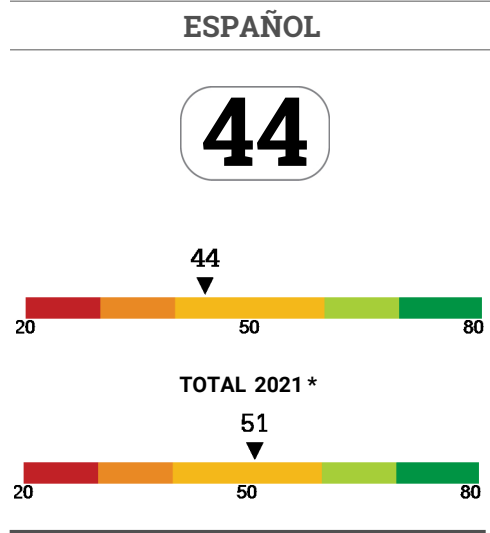
PORCENTAJE (%) POR NIVEL



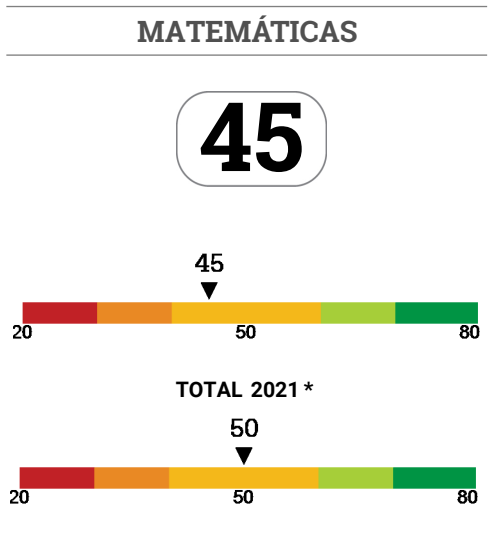
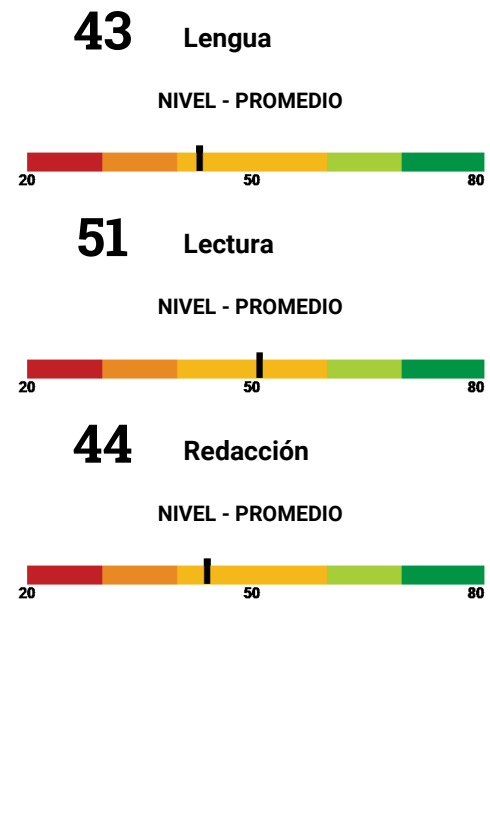
%	Nivel
2.2 %	MUY ALTO (70-80)
9.8 %	ALTO (60-69)
53.9 %	PROMEDIO (40-59)
29.9 %	BAJO (30-39)
4.2 %	MUY BAJO (20-29)

Nota: Debido al redondeo, la suma de los porcentajes puede que no sea igual a 100 %.

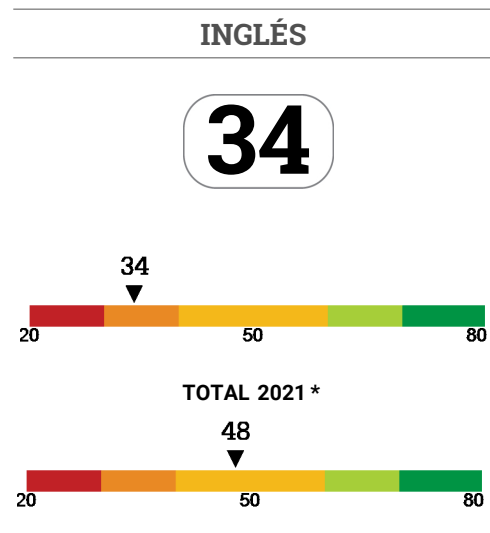
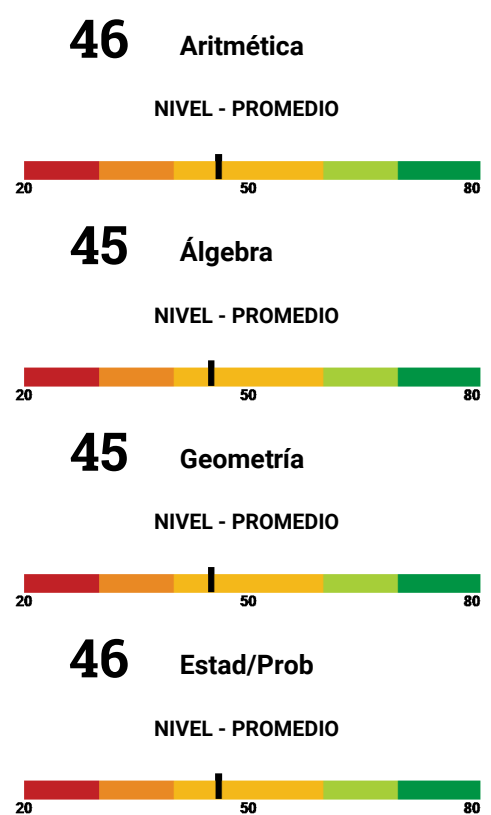
Pruebas de conocimiento: promedios por prueba y subparte



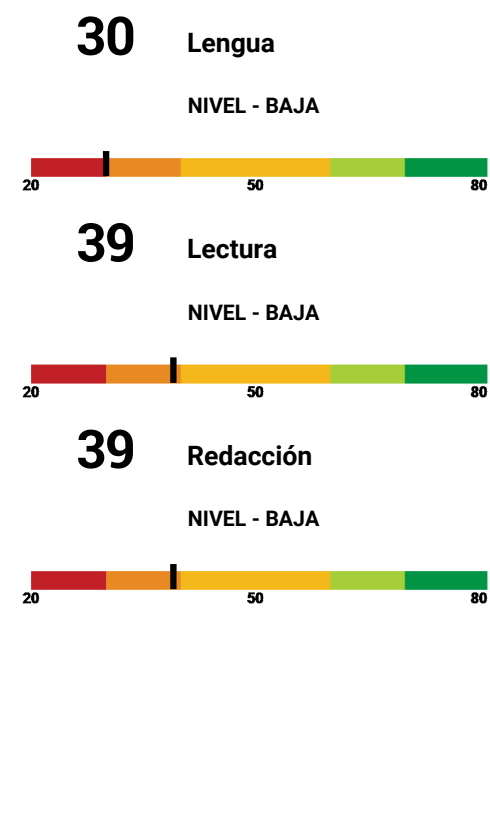
La prueba de conocimiento de Español mide el dominio que tiene el examinado de los aspectos básicos del uso de la lengua, la interpretación y análisis de la lectura y las destrezas de redacción.



La prueba de conocimiento de Matemáticas mide el dominio que tiene el examinado para identificar y resolver problemas básicos de aritmética, álgebra, geometría, estadística y probabilidad.



La prueba de conocimiento de Inglés mide el dominio que tiene el examinado de los aspectos básicos del uso de la lengua, la interpretación y análisis de la lectura y las destrezas de redacción.



■ MUY BAJO (20-29) ■ BAJO (30-39) ■ PROMEDIO (40-59) ■ ALTO (60-69) ■ MUY ALTO (70-80)

* Basado en el promedio de las puntuaciones del año anterior en las pruebas de PIENSE I administradas en Puerto Rico y América Latina.

Pruebas de conocimiento: distribución de resultados

ESPAÑOL

Puntuación	Frecuencia	Percentil
80	0	-
75-79	7	99
70-74	64	99
65-69	90	98
60-64	232	94
55-59	439	87
50-54	434	78
45-49	774	65
40-44	1099	45
35-39	673	27
30-34	732	12
25-29	185	2
20-24	21	1
Examinados	4750	
Promedio	44	
Mediana	44	
Desviación estándar	10	
Puntuación mínima	20	
Puntuación máxima	77	

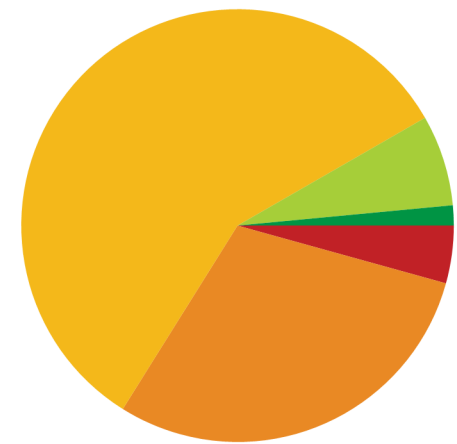
MATEMÁTICAS

Puntuación	Frecuencia	Percentil
80	0	-
75-79	9	99
70-74	47	99
65-69	127	97
60-64	226	94
55-59	381	87
50-54	535	78
45-49	798	64
40-44	1056	44
35-39	1247	20
30-34	288	4
25-29	30	1
20-24	1	1
Examinados	4745	
Promedio	45	
Mediana	44	
Desviación estándar	9	
Puntuación mínima	24	
Puntuación máxima	78	

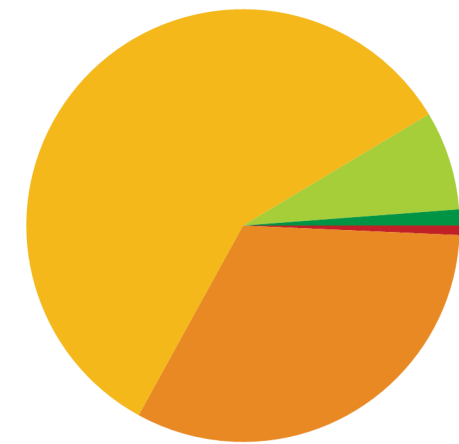
INGLÉS

Puntuación	Frecuencia	Percentil
80	0	-
75-79	1	99
70-74	1	99
65-69	3	99
60-64	5	99
55-59	5	99
50-54	13	99
45-49	122	98
40-44	724	89
35-39	1106	69
30-34	1800	38
25-29	766	10
20-24	104	1
Examinados	4650	
Promedio	34	
Mediana	34	
Desviación estándar	6	
Puntuación mínima	20	
Puntuación máxima	75	

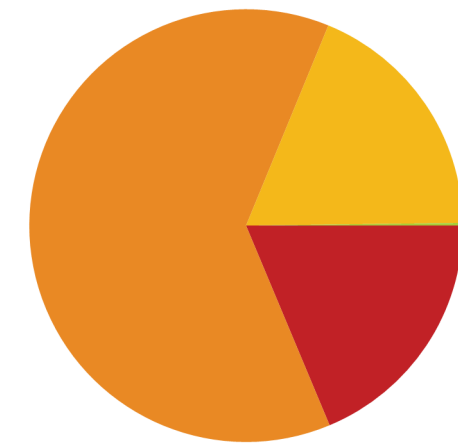
PORCENTAJE (%) POR NIVEL



%	Nivel
1.5 %	MUY ALTO (70-80)
6.8 %	ALTO (60-69)
57.8 %	PROMEDIO (40-59)
29.6 %	BAJO (30-39)
4.3 %	MUY BAJO (20-29)



%	Nivel
1.2 %	MUY ALTO (70-80)
7.4 %	ALTO (60-69)
58.4 %	PROMEDIO (40-59)
32.3 %	BAJO (30-39)
0.7 %	MUY BAJO (20-29)



%	Nivel
0.0 %	MUY ALTO (70-80)
0.2 %	ALTO (60-69)
18.6 %	PROMEDIO (40-59)
62.5 %	BAJO (30-39)
18.7 %	MUY BAJO (20-29)

Nota: Debido al redondeo, la suma de los porcentajes puede que no sea igual a 100 %.