

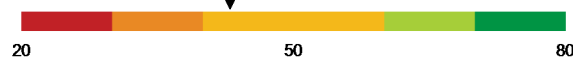
Promedio de rendimiento académico

El **promedio de rendimiento académico** representa el promedio de las puntuaciones en las pruebas de conocimiento de Español, Matemáticas e Inglés.

PROMEDIO DE RENDIMIENTO ACADÉMICO

43

43



54



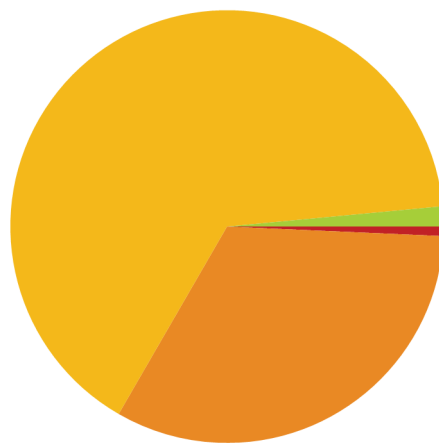
■ MUY BAJO ■ BAJO ■ PROMEDIO ■ ALTO ■ MUY ALTO

* Basado en el promedio de las puntuaciones del año anterior en las pruebas de PIENSE I administradas en América Latina y Puerto Rico.

Puntuación	Frecuencia	Percentil
80	0	-
75-79	0	-
70-74	1	99
65-69	9	99
60-64	28	99
55-59	131	96
50-54	279	87
45-49	460	72
40-44	701	48
35-39	582	21
30-34	203	5
25-29	15	1
20-24	1	1
Examinados	2410	
Promedio	43	
Mediana	42	
Desviación estándar	7	
Puntuación mínima	23	
Puntuación máxima	71	

Los resultados comparativos presentados en este informe fueron calculados tomando en consideración el grupo de examinados en América Latina y Puerto Rico durante el periodo de 1 de enero de 2018 a 31 de diciembre de 2018. La representatividad, similitud o diversidad de las características de los examinados en cada país son aspectos que impactan los resultados. Las comparaciones entre los resultados agregados de su institución con el promedio del total de los examinados en América Latina y Puerto Rico deben tomar en cuenta los aspectos previamente discutidos y otras circunstancias contextuales relevantes a su institución.

PORCENTAJE (%) POR NIVEL



%	Nivel
0.0 %	MUY ALTO (70-80)
1.5 %	ALTO (60-69)
65.1 %	PROMEDIO (40-59)
32.6 %	BAJO (30-39)
0.7 %	MUY BAJO (20-29)

Nota: Debido al redondeo, la suma de los porcentajes puede que no sea igual a 100 %.

Recomendaciones generales:

- Analice las puntuaciones de las distintas pruebas y subpartes para detectar las áreas de fortaleza y de mejoramiento de sus estudiantes.
- Compare los resultados de las pruebas y subpartes con las calificaciones que obtienen sus estudiantes en las distintas asignaturas. Si observa alguna discrepancia, investigue las posibles causas.
- Prepare planes de acción para proveer la ayuda necesaria a los estudiantes, de modo que estos alcancen un nivel de ejecución adecuado.

PIENSE I

Resumen de resultados

SEJ - Telesecundarias

Total de examinados: 2416

Código: 5518

País: México

Fecha de examen: noviembre de 2019

Grado: ---

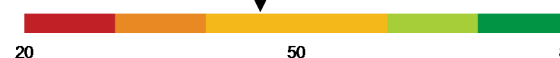
Grupo: ---

PIENSE es un programa de medición diseñado para evaluar las habilidades cognitivas y los conocimientos de los estudiantes en las materias de Español, Matemáticas e Inglés. El informe de resultados que se incluye contiene las puntuaciones en la prueba de PIENSE. Las puntuaciones se informan en una escala que se extiende desde una puntuación mínima de 20 hasta un máximo de 80. La escala tiene un promedio de 50 puntos y una desviación estándar de 10.

PROMEDIO DE HABILIDAD COGNOSCITIVA

46

46



56



■ MUY BAJO ■ BAJO ■ PROMEDIO ■ ALTO ■ MUY ALTO

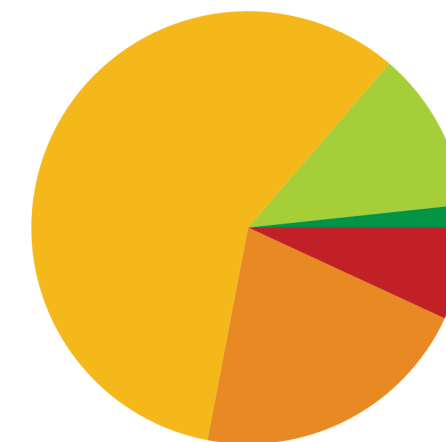
* Basado en el promedio de las puntuaciones del año anterior en las pruebas de PIENSE I administradas en América Latina y Puerto Rico.

Puntuación	Frecuencia	Percentil
80	2	99
75-79	6	99
70-74	32	99
65-69	109	96
60-64	182	90
55-59	270	81
50-54	329	68
45-49	398	53
40-44	411	37
35-39	342	21
30-34	168	10
25-29	129	4
20-24	38	1

Examinados	2416
Promedio	46
Mediana	45
Desviación estándar	11
Puntuación mínima	20
Puntuación máxima	80

La **prueba de Habilidad Cognoscitiva** evalúa la capacidad para organizar pensamientos y buscar la solución a distintas situaciones y problemas por medio del razonamiento. Esta prueba no mide conocimientos específicos de las materias. En la prueba se incluyen ejercicios de razonamiento condicional, transformaciones lógicas, habilidad cuantitativa, secuencias numéricas y alfabéticas, habilidad espacial-verbal y diagramas.

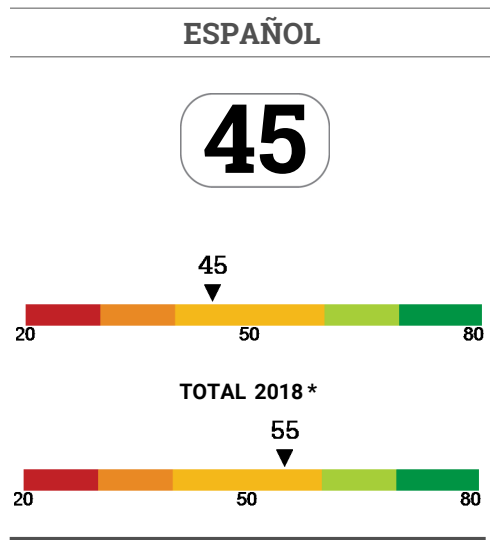
PORCENTAJE (%) POR NIVEL



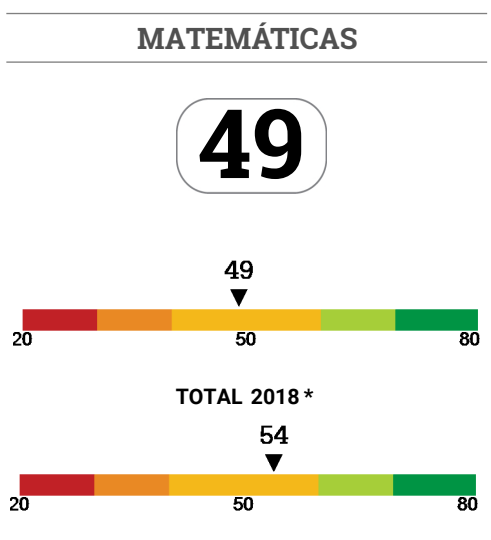
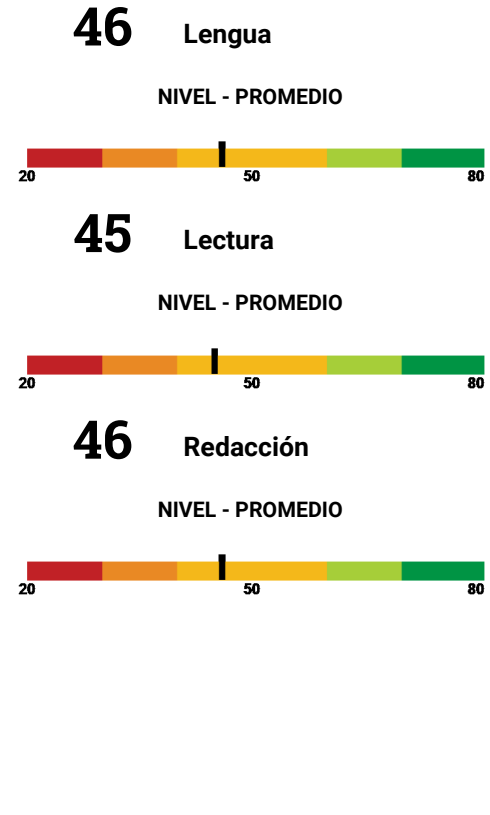
%	Nivel
1.7 %	MUY ALTO (70-80)
12.0 %	ALTO (60-69)
58.3 %	PROMEDIO (40-59)
21.1 %	BAJO (30-39)
6.9 %	MUY BAJO (20-29)

Nota: Debido al redondeo, la suma de los porcentajes puede que no sea igual a 100 %.

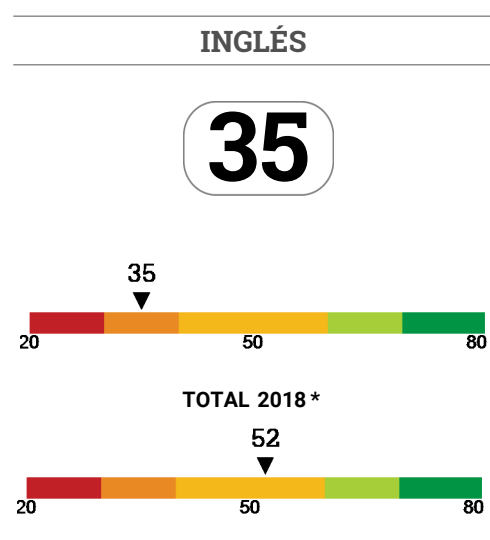
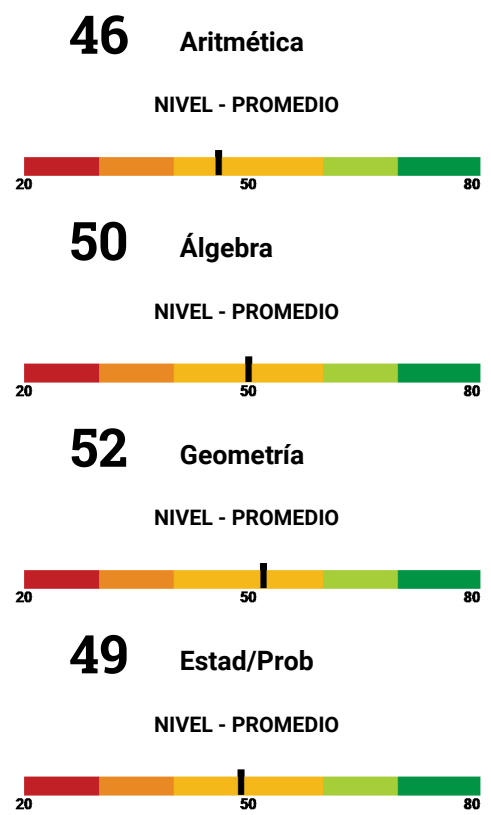
Pruebas de conocimiento: Promedios por prueba y subparte



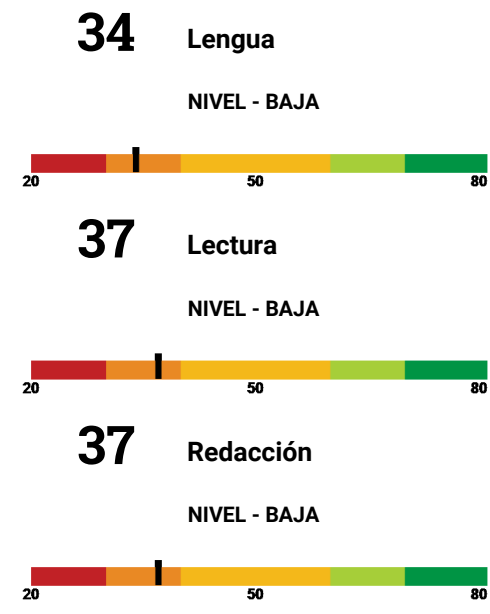
La prueba de conocimiento de Español mide el dominio que tiene el examinado de los aspectos básicos del uso de la lengua, la interpretación y análisis de la lectura y las destrezas de redacción.



La prueba de conocimiento de Matemáticas mide el dominio que tiene el examinado para identificar y resolver problemas básicos de aritmética, álgebra, geometría, estadística y probabilidad.



La prueba de conocimiento de Inglés mide el dominio que tiene el examinado de los aspectos básicos del uso de la lengua, la interpretación y análisis de la lectura y las destrezas de redacción.



■ MUY BAJO (20-29) ■ BAJO (30-39) ■ PROMEDIO (40-59) ■ ALTO (60-69) ■ MUY ALTO (70-80)

* Basado en el promedio de las puntuaciones del año anterior en las pruebas de PIENSE I administradas en Puerto Rico y América Latina.

Pruebas de conocimiento: Distribución de resultados

ESPAÑOL

Puntuación	Frecuencia	Percentil
80	0	-
75-79	5	99
70-74	30	99
65-69	50	98
60-64	167	93
55-59	170	86
50-54	394	74
45-49	299	60
40-44	389	46
35-39	502	27
30-34	248	12
25-29	113	4
20-24	47	1
Examinados	2414	
Promedio	45	
Mediana	44	
Desviación estándar	11	
Puntuación mínima	20	
Puntuación máxima	78	

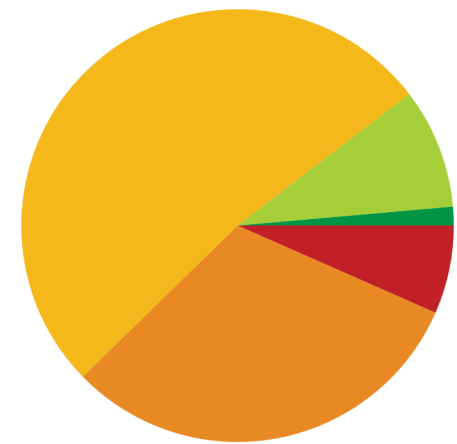
MATEMÁTICAS

Puntuación	Frecuencia	Percentil
80	1	99
75-79	22	99
70-74	74	98
65-69	137	93
60-64	214	86
55-59	245	76
50-54	390	63
45-49	423	46
40-44	409	29
35-39	313	14
30-34	155	4
25-29	28	1
20-24	0	-
Examinados	2411	
Promedio	49	
Mediana	49	
Desviación estándar	10	
Puntuación mínima	25	
Puntuación máxima	80	

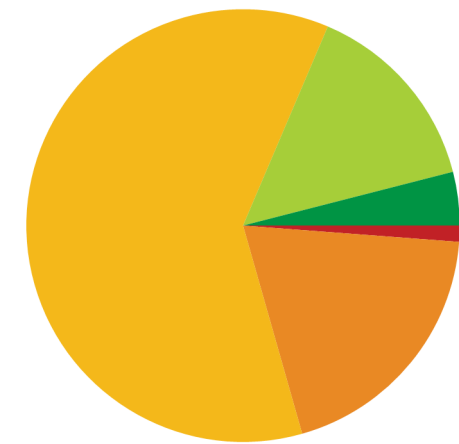
INGLÉS

Puntuación	Frecuencia	Percentil
80	0	-
75-79	0	-
70-74	0	-
65-69	6	99
60-64	15	99
55-59	7	99
50-54	10	99
45-49	78	97
40-44	339	88
35-39	939	62
30-34	782	26
25-29	214	5
20-24	20	1
Examinados	2410	
Promedio	35	
Mediana	35	
Desviación estándar	6	
Puntuación mínima	20	
Puntuación máxima	69	

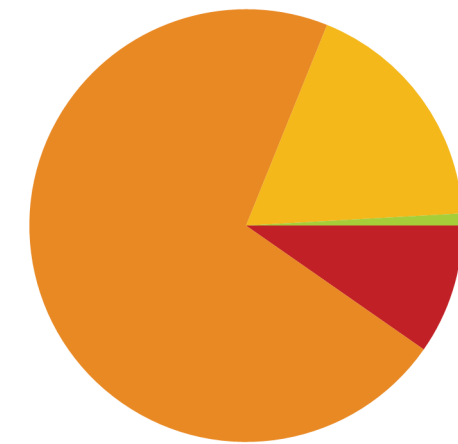
PORCENTAJE (%) POR NIVEL



%	Nivel
1.4 %	MUY ALTO (70-80)
9.0 %	ALTO (60-69)
51.9 %	PROMEDIO (40-59)
31.1 %	BAJO (30-39)
6.6 %	MUY BAJO (20-29)



%	Nivel
4.0 %	MUY ALTO (70-80)
14.6 %	ALTO (60-69)
60.8 %	PROMEDIO (40-59)
19.4 %	BAJO (30-39)
1.2 %	MUY BAJO (20-29)



%	Nivel
0.0 %	MUY ALTO (70-80)
0.9 %	ALTO (60-69)
18.0 %	PROMEDIO (40-59)
71.4 %	BAJO (30-39)
9.7 %	MUY BAJO (20-29)

Nota: Debido al redondeo, la suma de los porcentajes puede que no sea igual a 100 %.