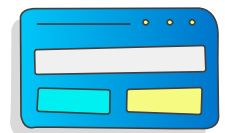




Convocatoria 2024
Prepa en Línea-SEP

Guía de registro

• para la generación 62



prepaenlinea.sep.gob.mx

Directorio

Jesús Eduardo Pérez Buendía

Director de Servicios de Educación Media Superior

René Bello Sánchez

Director Administrativo

Norma Angélica Camacho López

Directora para el Acompañamiento y la Mejora Educativa

Mireya Ocaña Soler

Directora de Control Escolar

Susana Sánchez Coronado

Directora de Planeación, Evaluación y Estadística

Paulina Torres Aguilar

Directora de Servicios Académicos y Diseño Curricular

Lucía Gabriela Bonilla Jiménez

Directora de Tecnología Educativa

Rodrigo Ibarra Monroy

Director de Tecnologías de la Información y Comunicaciones

Estrella Quiroz Estrada

Directora de Tutoría y Desarrollo Integral del Estudiante

Avenida Revolución 1425, colonia Tlacopac, alcaldía Álvaro Obregón, C.P. 01040, CDMX.

Se permite la reproducción total o parcial del presente material, citando la fuente.



Créditos

Dirección editorial

Miguel Ángel García Viveros

Coordinación editorial

Lucía Gabriela Bonilla Jiménez

Lourdes Saray Navarro Laguna

Diseño gráfico y editorial

César Alamillo Sandoval

Revisión de contenido

Lizbeth Evoli Goya

Corrección de estilo

Laura Iliana Martínez García

Producción y edición de videos

Francisco Javier Ramírez Medina

Miguel Ángel García Viveros

César Alamillo Sandoval












Fotografías

Stock de la Dirección de Tecnología Educativa

Vigésima séptima edición, enero de 2024.
Servicio Nacional de Bachillerato en Línea
Prepa en Línea-SEP

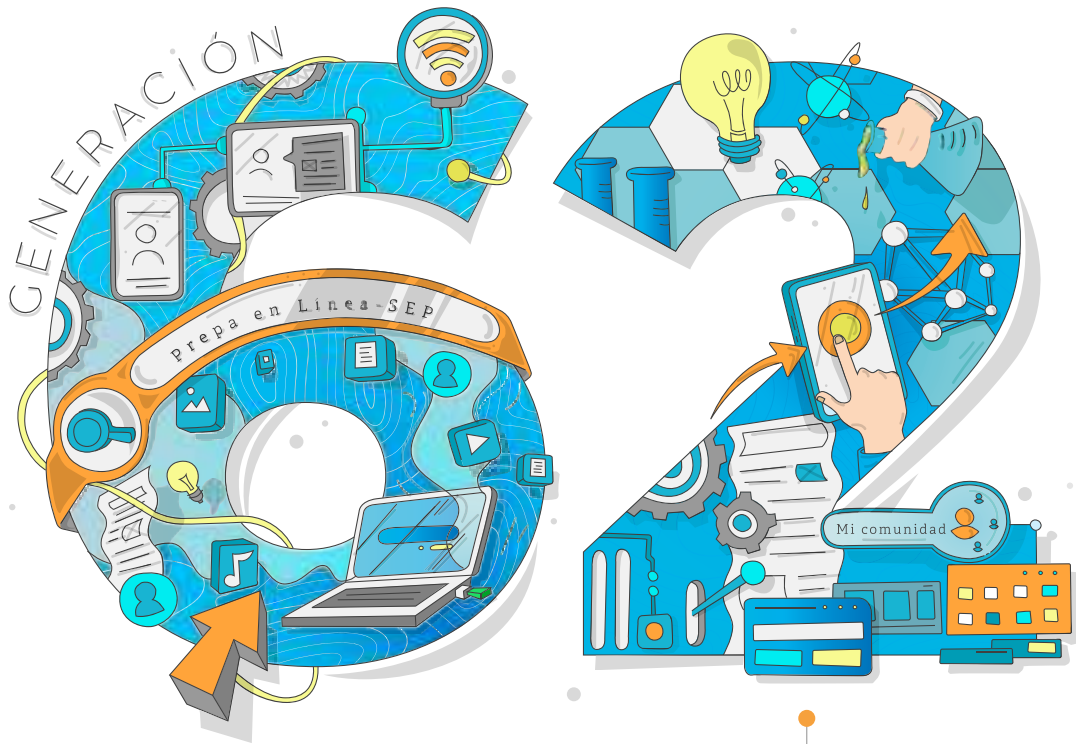


Índice

	¡Te damos la bienvenida al proceso de registro!	5
	Fechas	6
	Etapas del proceso de registro	7
	1. Registro	8
	2. Cuestionario de contexto socioeconómico	10
	3. Módulo propedéutico	11
	Consulta los resultados del módulo propedéutico	14
	Completa tu inscripción	15
	Directorio de atención	16
	Glosario	17
	¿Dudas?	18

¡Te damos la bienvenida al proceso de registro!

Felicidades por decidir continuar tus estudios de nivel medio superior y querer formar parte del Servicio Nacional de Bachillerato en Línea, “Prepa en Línea-SEP”.



Guía de registro

para la generación 62





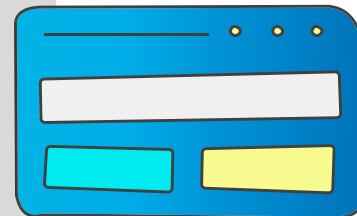
Convocatoria 2024 Prepa en Línea-SEP

**Con voluntad, dedicación y autonomía lograrás tus metas.
Te aseguramos que tu esfuerzo valdrá la pena.**

En esta **guía** encontrarás todo lo necesario para tu registro: fechas, requisitos, descripción del proceso, directorio de atención, un glosario y una sección de posibles dudas que pueden surgir.

Te invitamos a leerla detenidamente para que tengas un registro exitoso.

Asimismo, te recomendamos leer con atención las [bases de la convocatoria](#) publicada en nuestra [sección de registro](#).



Guía de registro

para la generación 62





Fechas

Revisa el calendario de la convocatoria 2024 para la generación 62:

Enero						
D	L	M	M	J	V	S
	1	2	3	4	5	6
7	8	9	10	11	12	13
14	15	16	17	18	19	20
21	22	23	24	25	26	27
28	29	30	31			

Febrero						
D	L	M	M	J	V	S
				1	2	3
4	5	6	7	8	9	10
11	12	13	14	15	16	17
18	19	20	21	22	23	24
25	26	27	28	29		

Marzo						
D	L	M	M	J	V	S
					1	2
3	4	5	6	7	8	9
10	11	12	13	14	15	16
17	18	19	20	21	22	23
24	25	26	27	28	29	30
31						

Abril						
D	L	M	M	J	V	S
	1	2	3	4	5	6
7	8	9	10	11	12	13
14	15	16	17	18	19	20
21	22	23	24	25	26	27
28	29	30				

- [Registro](#)
- [Recepción de usuario y contraseña](#)
- [Módulo propedéutico](#)
- [Resultados de propedéutico](#)
- [Módulo 1](#)

Nota: Asegúrate de entrar a los enlaces en las fechas señaladas en el calendario, ya que corresponden a la generación a la que deseas integrarte.

Guía de registro

para la generación 62

Etapas del proceso de registro



Guía de registro

para la generación 62

1. Registro

Del **15 al 26 de enero de 2024**
realiza los siguientes pasos.



- Ingresa al sitio prepaenlinea.sep.gob.mx y dirígete al *banner* de registro.



El registro podría terminar antes, en caso de alcanzar los 30,000 registros completos.

Valida tu CURP

Haz clic en **“Regístrate”**, ingresa tu Clave Única de Registro de Población (CURP) y presiona **“Validar”**, aparecerá tu nombre de forma automática. Escribe y confirma tu correo electrónico, este debe ser, válido, activo, personal e intransferible, que no haya sido utilizado por otros estudiantes en convocatorias previas, de lo contrario se invalidará el registro.

Asegúrate de escribir correctamente tu cuenta de correo electrónico ya que, durante el proceso de registro, no es posible hacer cambios de datos y tendrás que esperar una nueva convocatoria.

Guía de registro


para la generación 62



Convocatoria 2024 Prepa en Línea-SEP

1. **Lee y acepta el aviso de privacidad** de Prepa en Línea-SEP, marcando la casilla correspondiente.
2. **Ingresa correctamente** el código de verificación.
3. Comprueba que tus datos sean correctos y haz clic en **“Enviar”**.
4. En la siguiente pantalla, haz clic en el botón **“Continuar con el registro”**.

Recuerda la contraseña del correo registrado, ya que a este se enviarán todas las notificaciones de tu proceso de registro.



Sube tu documentación

Tienes hasta las **23:59 h del 26 de enero de 2024** para realizar este paso.

Agrega más información personal, como domicilio actual, datos de contacto y de tu secundaria, y luego sube tus documentos.

- CURP
- Acta de nacimiento

Descarga tus documentos aquí



Al finalizar, el sistema te notificará que el registro fue exitoso. Haz clic en el botón **“Continuar con el Cuestionario de contexto”** y responde todas las preguntas para que puedas recibir tu **folio de confirmación** al módulo propedéutico.

No se admiten fotografías de los documentos, copias ni capturas.

Para conocer el estado de tu registro consulta la sección [Estatus de registro](#).

Guía de registro

- para la generación 62



2. Cuestionario de contexto socioeconómico

Tienes hasta las **23:59 h del 26 de enero de 2024** para realizar este paso.

Este **cuestionario es un requisito** para completar tu registro.

Se divide en **dos bloques**: en el primero se te solicitará información sobre tu contexto **familiar y laboral**; y en el segundo responderás preguntas relacionadas con tus **habilidades digitales y de autorregulación**.

La información que proporcionas es confidencial y será utilizada para fines estadísticos, tus respuestas no condicionan tu proceso de registro.

No olvides revisar nuestro aviso de privacidad que aparecerá al ingresar al cuestionario.

Hay dos formas de ingresar al cuestionario:



Al ingresar al cuestionario:

- Asegúrate de completar los dos bloques.
- Considera 30 minutos como mínimo para contestarlo. Si no logras finalizarlo, el sistema guardará tu avance para que lo puedas retomar después.
- Finaliza los dos bloques antes de la fecha límite, de lo contrario no podrás continuar con el proceso y deberás esperar la siguiente convocatoria.

Al concluirlo, aparecerán en pantalla las fechas en las que recibirás tus **claves de acceso** (número de usuario y contraseña), así como el folio de confirmación para participar en el módulo propedéutico, consérvalo.

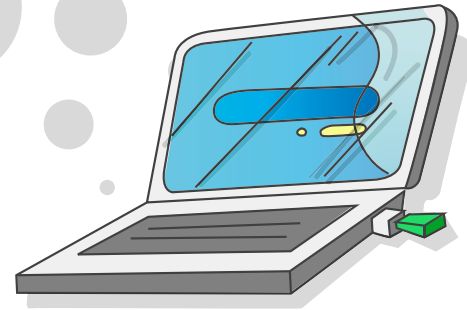
Guía de registro

para la generación 62



3. Módulo propedéutico

Para ingresar deberás contar con tu usuario y contraseña, estos datos los recibirás del **31 de enero al 4 de febrero** y se activarán hasta el inicio del módulo propedéutico o también se podrán consultar en las mismas fechas [aquí](#).



No publiques en redes sociales ni compartas capturas de tu registro, ya que es información que solo tú debes conocer.

Si después del inicio del módulo propedéutico no recibes tu número de usuario y contraseña, puedes realizar una solicitud de *ticket* para solucionar el problema en la [Mesa de servicio](#).

Cursarás el módulo propedéutico del **5 de febrero al 3 de marzo de 2024**.

Este módulo es requisito obligatorio, se cursa en línea y dura cuatro semanas.



A quienes no entreguen las actividades correspondientes a la primera semana del módulo propedéutico, se les dará de baja y tendrán que registrarse en convocatorias subsecuentes.

Durante el módulo:

- Conocerás las características de nuestro modelo educativo.
- Desarrollarás conocimientos prácticos y competencias necesarias para navegar en la plataforma virtual.
- Te familiarizarás con los recursos educativos digitales, con las figuras de acompañamiento y con todos los espacios que componen tu entorno virtual de aprendizaje.

Guía de registro

- para la generación 62



Pasos para ingresar a la plataforma

1. Entra a prepaenlinea.sep.gob.mx

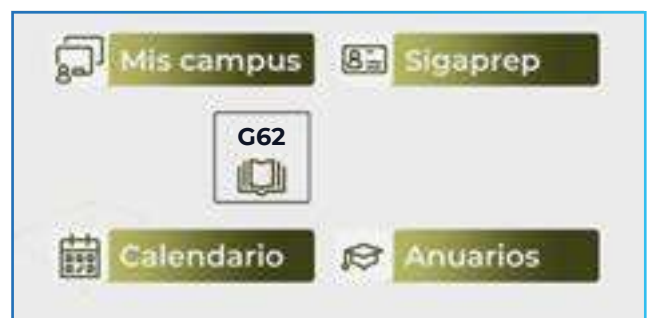
En el lado superior derecho, haz clic en el botón **“Mi comunidad”**:



2. Escribe tu número de usuario y haz clic en **“Ingresa”**.

3. Identifica tu generación y haz clic.

En este espacio hay información que te será de mucha utilidad mientras avances en tus estudios.



Guía de registro

para la generación 62



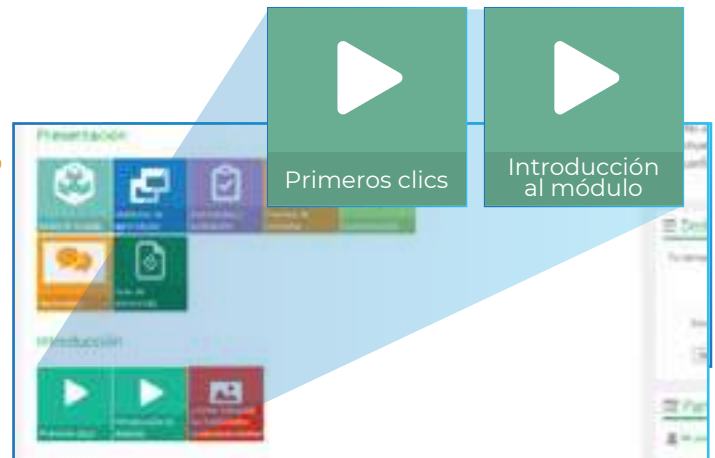


Convocatoria 2024 Prepa en Línea-SEP

4. Copia y pega el número de usuario y contraseña que recibiste por correo electrónico. Haz clic en **“Iniciar sesión (ingresar)”** y ¡listo!, podrás comenzar con tu módulo.



5. Ahora que estás en “Mi aula” podrás observar que los recursos se encuentran organizados por semana, te recomendamos comenzar con los videos **“Primeros clics”** e **“Introducción al módulo”**.



¿Cómo ingreso al Módulo propedéutico?

Para conocer más sobre cómo ingresar desde una computadora y un celular, haz clic en los siguientes videos.

Podrás visualizar algunos materiales en tu dispositivo móvil, para realizar las actividades y consultar los recursos educativos es necesario contar con una computadora.



Desde computadora



Desde celular

Guía de registro

para la generación 62

Consulta los resultados del módulo propedéutico

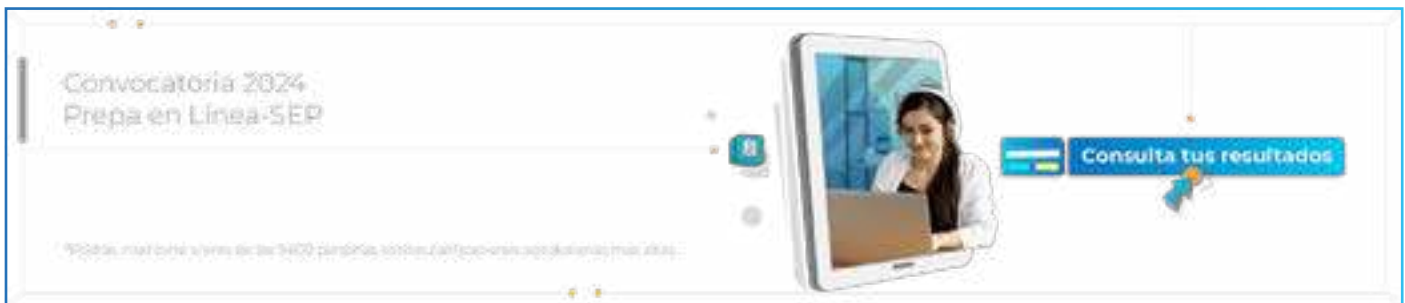
Del 8 al 21 de marzo de 2024

De acuerdo con nuestra convocatoria, las 9,600 personas que hayan obtenido las calificaciones aprobatorias más altas en el módulo propedéutico y que cumplan con todas las etapas del proceso y requisitos, podrán realizar el proceso de inscripción.



1. Ingresa a prepaenlinea.sep.gob.mx

2. Haz clic en el banner “[Consulta de resultados](#)”.



3. Escribe tu número de usuario y haz clic en “Consulta”.



Guía de registro

- para la generación 62



Completa tu inscripción

Si tu resultado fue satisfactorio, tienes hasta el **21 de marzo de 2024** para cargar tus documentos.

El sistema de consulta de resultados te proporcionará un enlace para completar tu proceso de inscripción, haz clic en él y carga los siguientes documentos:

NOTA. Los documentos deberán ser escaneados en formato PDF, estar legibles y completos, con un peso menor a 1 MB, no se aceptan fotografías.

- Certificado de secundaria (anverso).
- Certificado de secundaria (reverso, aunque no contenga información).
- Comprobante de domicilio (recibo de servicios como agua, luz o predial, con tres meses de antigüedad máximo). La credencial emitida por el Instituto Nacional Electoral (no se admite como comprobante de domicilio).
- Fotografía tipo credencial en formato JPG: reciente, formal, de frente, a color y con fondo blanco.

Conoce cómo escanear y comprimir tus documentos:



Para estar al tanto de las fechas y los enlaces del proceso completo, consulta el diagrama de seguimiento, se encuentra en la sección de convocatorias, en el apartado **“Sigue tu proceso de registro”**.

Al concluir el proceso de inscripción, se te asignará una matrícula de estudiante y te integrarás a la generación 62; asimismo cursarás el módulo 1, del **1 al 28 de abril de 2024**.

¡Felicidades, ya eres parte de Prepa en Línea-SEP!

Si no cumpliste con todos los requisitos para ingresar, mantente al tanto de nuestras redes sociales y prepárate para realizar de nuevo tu registro en la siguiente convocatoria, recuerda que no hay límite de intentos.

Guía de registro

• para la generación 62



Directorio de atención

Si después de leer esta guía tienes alguna duda, puedes realizar una solicitud de *ticket* para solucionar el problema en la Mesa de servicio:



Facebook



X



Instagram



YouTube



TikTok



Spotify

También puedes consultar nuestras redes sociales:

¡Muchas gracias por tu interés en integrarte a la comunidad educativa de Prepa en Línea-SEP!

Guía de registro

para la generación 62



Glosario

Aspirantes: aquellas personas que se registraron en los periodos de convocatoria, recibieron sus accesos y están realizando el módulo propedéutico.

Cuestionario de contexto socioeconómico: es un conjunto de preguntas que tienen como propósito conocer las características sociales y académicas de los aspirantes. Las respuestas serán utilizadas de forma confidencial.

Estudiantes: aquellas personas que aprobaron el módulo propedéutico, cuentan con todos los requisitos y se les ha asignado al módulo 1.

Expediente digital: es un repositorio digital que contiene los documentos de identidad y los antecedentes escolares de los estudiantes, sirve para que en Prepa en Línea-SEP se brinde el mejor servicio a la comunidad estudiantil.

Módulo propedéutico: es un módulo mediante el cual se induce a los aspirantes en el modelo educativo de Prepa en Línea-SEP y en la capacitación tecnológica, asimismo les brindará los conocimientos y competencias necesarias para transitar adecuadamente su formación media superior, reconociendo su entorno personal de aprendizaje.

Plataforma virtual: la plataforma virtual Moodle es un LMS (Learning Management System), un sistema de gestión de aprendizaje para ingresar a los módulos asignados, las aulas de estudio, actividades formativas, foros, proyecto integrador, recursos educativos y un medio de contacto con las figuras de apoyo.

Recursos educativos digitales (RED): son aquellos documentos o materiales multimedia con características didácticas apropiadas, cuyo propósito apunta al logro de un aprendizaje, informando sobre un tema y ayudando en la adquisición de un conocimiento. Se encuentran en cada uno de los módulos.

Guía de registro

para la generación 62



¿Dudas?

A continuación damos respuestas a las posibles preguntas que tengas sobre el proceso.

¿Cómo recupero el enlace para subir mis documentos?

Dirígete a la [Consulta de estatus de tu registro](#) para obtener nuevamente el enlace y cargar tus documentos.

¿Si no he tramitado mi CURP?

Entra al siguiente [enlace](#) para tramitar de forma gratuita tu CURP. Este [video](#) puede ayudarte a realizar el trámite.

¿Qué hago si escribí mal mi correo?

Si no has completado todas las etapas de registro puedes volver a registrarte desde el principio con los datos correctos.

No tengo escáner, ¿qué hago?

Te sugerimos acudir a un centro de copiado donde te apoyen con el escaneo. Pide que los archivos se guarden en [formato PDF](#).

Conoce cómo escanear y comprimir tus documentos:



¿Qué puedo hacer si me aceptaron, pero no tengo mi certificado de secundaria?

Tendrás un periodo de seis meses para entregarlo (contados a partir de la fecha de inicio del módulo 1), previa firma de una [carta compromiso](#) y la entrega de una constancia de estudios que acredite que aprobaste todas las materias de la educación secundaria antes de iniciar el nivel medio superior.

Guía de registro

para la generación 62



Si no pude terminar mi registro, ¿cómo puedo concluirlo?

Continúalo [aquí](#), para ello deberás validar de nuevo tu CURP, o ingresa a la sección [Estatus de registro](#).

¿Cómo debo subir mis documentos?

- Comprueba que todos los márgenes y folios sean visibles.
- Crea una carpeta en tu computadora para concentrarlos en un mismo espacio.
- Nombra cada archivo con una nomenclatura que te permita identificarlos.
- Verifica que se encuentren en [formato PDF](#).
- Revisa que pesen [menos de 1 MB](#).




Guía de registro

para la generación 62

Guía de registro

• para la generación 62

Convocatoria 2024
Prepa en Línea-SEP



Prepa en Línea-SEP
Avenida Revolución 1425, colonia Tlacopac,
alcaldía Álvaro Obregón,
C.P. 01040, Ciudad de México.

prepaenlinea.sep.gob.mx

