

¡Ahora puedes actualizar el número telefónico de tu perfil desde Mi Muro!

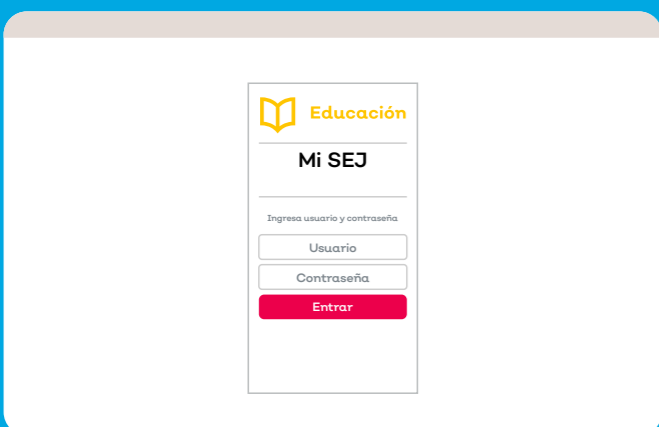


Para realizar esta acción sin necesidad de hacer una solicitud de aclaración de datos deberás ingresar a Mi expediente utilizando los siguientes pasos:

1

Ingresa a Mi SEJ utilizando tu correo institucional y contraseña.

<https://mi.sej.jalisco.gob.mx>



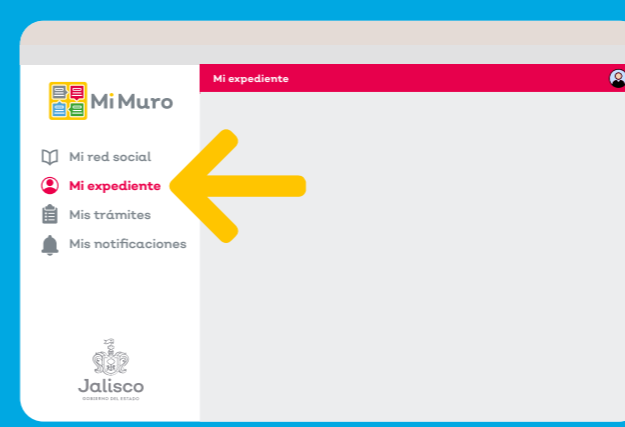
2

Entra a Mi Muro utilizando el botón de "Acceder".




3

Dirígete a la sección "Mi expediente".




4

Haz clic en el botón de "Actualización o aclaración de datos" y dirígete a la parte inferior del formulario.



5

Localiza la leyenda "Ahora puedes cambiar, o agregar un teléfono de contacto directamente en tu perfil de Mi SEJ, da clic aquí para hacerlo".



6

Al hacer clic en el texto resaltado se abrirá otra pestaña donde podrás ver tus datos de contacto actuales (correo de recuperación, teléfono fijo, teléfono celular y extensión).




7

Modifica el dato que necesites cambiar y haz clic en el botón de guardado.



8

Regresa a la pestaña anterior y actualiza el sitio web para ver tus cambios reflejados.



De esta forma podrás mantener tus datos de contacto actualizados dentro de tu perfil de Mi SEJ, en caso de que alguna de nuestras áreas administrativas necesite comunicarse contigo para dar atención a tus solicitudes.

Mi Muro, la solución tecnológica de la Secretaría de Educación de Jalisco. ✖



Mi Muro



Educación



COMISIÓN NACIONAL DE MEJORA REGULATORIA